

## 24 KASIM ÖĞRETMENLER GÜNÜ

Birinci Dünya Savaşı'ndan sonra başlatılan Milli Mücadele, Mustafa Kemal Atatürk'ün önderliğinde, başarıyla sonuçlandı. Milli Mücadeleyi cumhuriyetle taçlandırdı. Cumhuriyetin ilanından sonra Atatürk, bir çok alanda inkılap yaptı. Bu inkılaplardan bir tanesi de Harf İnkılabı'dır.

Harf İnkılabı'nı yapan Mustafa Kemal Atatürk, yeni harflerin öğretilmesi için yazı tahtasının başına geçti. Milletimize yeni harfleri öğretmek için Atatürk canla başla çalışmaya başlamıştı. Bakanlar Kurulu, Mustafa Kemal'e 11 Kasım 1928'de (bin dokuz yüz yirmi sekiz) "Millet Mekteplerinin Başöğretmeni" unvanını verdi. Bu unvan, 24 Kasım'da, Millet Mektepleri Talimatnamesi'nin yayımlanması ile resmileşti. Mustafa Kemal'in Başöğretmen sıfatını aldığı 24 Kasım 1981'den (bin dokuz yüz seksen bir) beri "Öğretmenler Günü" olarak kutlanıyor.



Öğretmenler Günü, dünyanın birçok yerinde farklı tarihlerde kutlanıyor. Ülkemizde her yıl 24 Kasım'da Öğretmenler Günü kutlanır. Bu kutlamada öğretmenlerimize hediyeler alınız, resimler yapınız, şiirler şarkılar söyleriz.

Öğretmenlik kutsal bir meslektir. Sevgi dağıtıp içimizi aydınlatan öğretmenler bizi doğruya yöneltir, bilgili kişiler olmamız için çaba gösterirler. Dünyayı tanıtırılar bize. Daima gerçeği, yeniliği, gelişmeyi ve bilimi anlatırlar. Yeteneklerimizin gelişmesine yardımcı olur, doğruluk, dürüstlük ve yardımseverlik gibi değerlere ulaşmamızı sağlarlar. Bize anne, baba, kardeş ve arkadaş olurlar.

Öğretmenler gününde, öğretmenlerimizin değerini, sorunlarını ve hizmetlerini hatırlar, onların emeklerini boşa çıkarmamak için gayret ederiz. Biliriz ki çalışkan, dürüst ve insani değerlere sahip insanlar olmamız, öğretmenlerimize verebileceğimiz en güzel armağandır.

Aşağıdaki soruları metne göre cevaplayınız.

1. Milli mücadele, kimin önderliğinde başarıyla sonuçlandı.?

.....

2. Mustafa Kemal Atatürk'e "Millet Mekteplerinin Başöğretmeni" unvanı ne zaman verildi?

.....

3. Ülkemizde Öğretmenler Günü ne zaman kutlanıyor?

.....

4. Öğretmenler Günü'nde neler yaparız?

.....

5. Öğretmenlerimize verebileceğimiz en güzel armağan nedir?

.....

## PARAYI VEREN DÜDÜĞÜ ÇALAR

Nasrettin Hoca bir gün pazara gidiyormuş.

Çocuklar önünü kesmişler.

- Hoca nereye gidiyorsun?
- Pazara gidiyorum çocuklar. Var mı bir isteğiniz? Çocuklar hep birden:
- Bize düdük alsana, demişler.

Hoca çocukların tümüne olumlu cevap vermiş:

- Peki olur.

Sadece bir çocuk Hoca'ya para vermiş. Aradan bir süre geçince Hoca'nın pazardan geldiğini gören çocuklar koşmuşlar Hoca'nın yanına.

- Hoca, Hoca! Hani bizim düdükler? Hoca çocuklara bakmış. Parayı veren çocuğu görmüş. Aldığı düdüğü bu çocuğa vermiş. Çocuk düdüğü alıp çala çala oradan uzaklaşmış.

Diğer çocuklar şaşırılmışlar. Hep birlikte:

- Hocam bizim düdükler nerede?
- E çocuklar! Parayı veren düdüğü çalar.

Okuduğunuz metnin hikaye unsurlarını yazınız.

Ana Karakter

.....

.....

.....

.....

Olay


.....

.....

.....

.....

Hikâyenin Adı



Yer

.....

.....

.....

.....


Zaman

.....

.....

.....

.....



Aşağıdaki çıkarma işlemlerini zihinden yapınız.

$90 - 50 = \dots\dots\dots$

$70 - 10 = \dots\dots\dots$

$50 - 30 = \dots\dots\dots$

$70 - 10 = \dots\dots\dots$

$70 - 20 = \dots\dots\dots$

$60 - 20 = \dots\dots\dots$

$60 - 20 = \dots\dots\dots$

$90 - 30 = \dots\dots\dots$

$90 - 30 = \dots\dots\dots$

$90 - 20 = \dots\dots\dots$

$80 - 10 = \dots\dots\dots$

$40 - 10 = \dots\dots\dots$

$70 - 20 = \dots\dots\dots$

$80 - 30 = \dots\dots\dots$

$90 - 70 = \dots\dots\dots$

$50 - 20 = \dots\dots\dots$

$70 - 10 = \dots\dots\dots$

$40 - 0 = \dots\dots\dots$

## ZİHİNDEN ÇIKARMA İŞLEMİ

Aşağıdaki çıkarma işlemlerini zihinden yapınız.

40	70	40	50	60
- 10	- 20	- 40	- 10	- 20
<hr/>	<hr/>	<hr/>	<hr/>	<hr/>





80	80	90	80	90
- 20	- 50	- 30	- 70	- 30
<hr/>	<hr/>	<hr/>	<hr/>	<hr/>




70	70	80	40	50
- 30	- 50	- 40	- 10	- 10
<hr/>	<hr/>	<hr/>	<hr/>	<hr/>

80	70	60	60	90
- 80	- 50	- 40	- 40	- 20
<hr/>	<hr/>	<hr/>	<hr/>	<hr/>

AKRABALARIMIZ

Aşağıdaki tabloya göre görsellerin akrabalık derecesini yazınız.

 <p>Dayım</p> <p>.....</p>	 <p>.....</p>	 <p>.....</p>	 <p>Halam</p> <p>.....</p>
<p>.....</p>	<p>.....</p>	<p>.....</p>	<p>.....</p>

 <p>.....</p> <p>.....</p>	 <p>.....</p> <p>.....</p>
<p>Annemin Ailesi</p>	<p>Babamın Ailesi</p>
 <p>Annem Babam</p>	
<p>Benim Ailem</p>	